


# *A Magyar Zöldség-Gyümölcs ágazat bemutatása*



*Magyar Zöldség-Gyümölcs Szakmaközi Szervezet*

**Dr. Mártonffy Béla**  
*ügyvezető igazgató*



# *A FRUITVEB rövid története*

- 1992-ben alakultak jogelőd szervezetei
- az Agrárpiaci rendtartásról szóló 1993. évi VI. tv. alapján terméktanácsként működtek
- 1996-tól közösen dolgoztak, majd 1999 évben egyesültek a zöldség és a gyümölcs szervezetek létrehozva a zöldség-gyümölcs terméktanácsot
- 2002-2004 évben előcsatlakozási program keretében holland kormányzati támogatással szakmaközi szervezeti átalakulás történt
- 2005. június 25-én megkaptuk a hivatalos Európai Unió's szakmaközi szervezeti akkreditációt a 2200/1996 EK rendelet szerint, mely lehetőségeit a 1234/2007/EK rendelet tovább erősíti



**KÜLDÖTTKÖZGYŰLÉS**

**ELNÖKSÉG**

**ÜGYVEZETÉS**

**ELNÖK**

**TÁRSELNÖK**

**ÜGYV.IG.**

**TITKÁRSÁG**

**FELÜGYELŐ  
BIZOTTSÁG**

**ETIKAI  
BIZOTTSÁG**

**ALELNÖK**

**ALELNÖK**

**ALELNÖK**

**ALELNÖK**

**ALELNÖK**

**Zöldség  
Termelői  
Főbizottság**

**Gyümölcs  
Termelői  
Főbizottság**

**TÉSz  
Főbizottság**

**Feldolgozó  
ipari  
Főbizottság**

**Kereskedelmi  
Főbizottság**

**TERMÉKBIZOTTSÁGOK**



# *A FRUITVEB fontosabb tevékenységei*

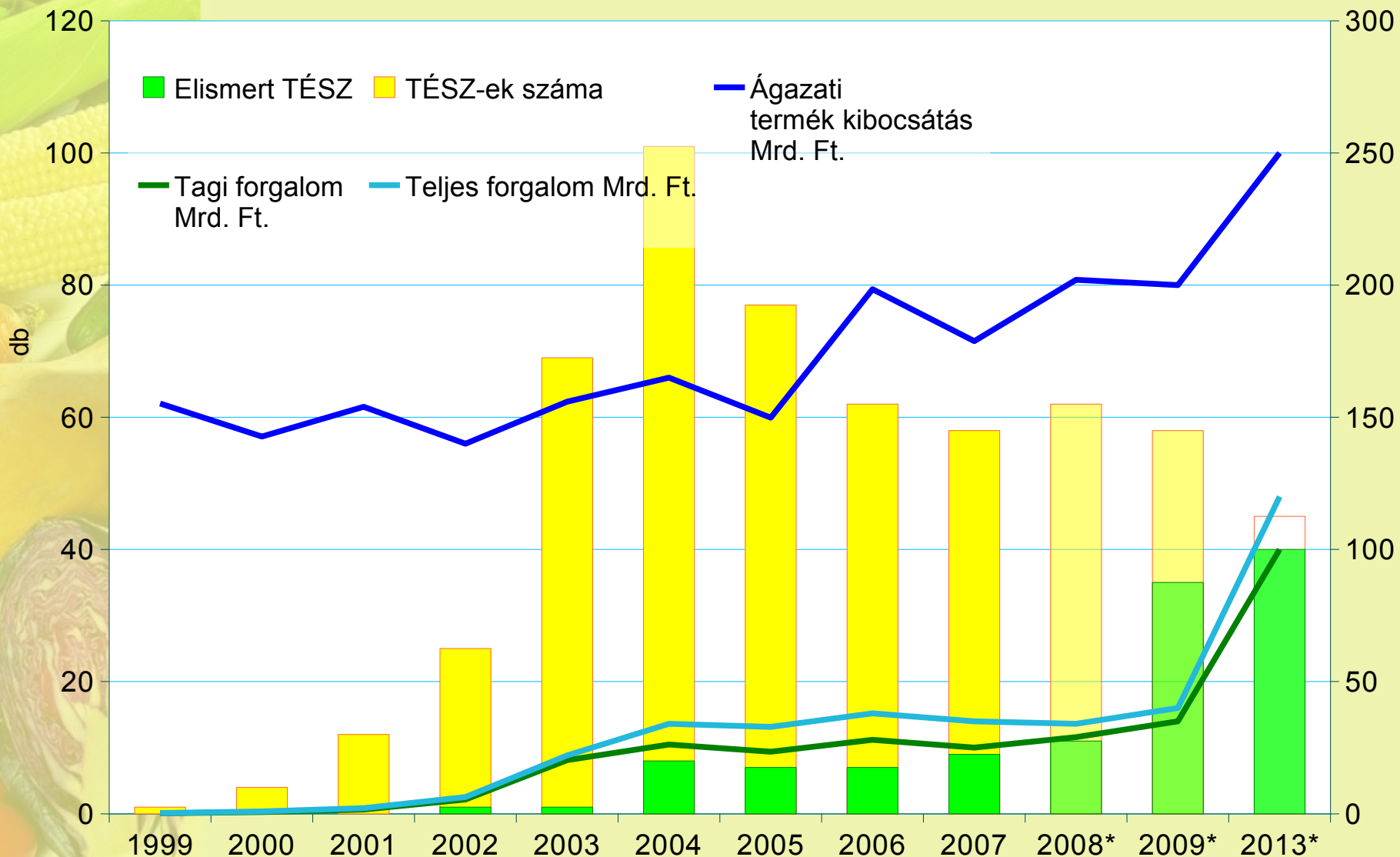
- **Szakmai segítséget nyújt és háttérrel biztosít az ágazatot érintő kormányzati döntések előkészítéséhez**  
Aktuálisan:
  - Ágazati stratégia kidolgozása és aktualizálása,
  - EU piacsabályozási és nemzeti TЭСZ rendelet elkészítése,
  - EMVA támogatási rendeletek kidolgozása (*növényházak, hűtőházak és tárolók, kertészeti gépek, ültetvénytelepítés, öntözés, alternatív energia stb.*)
- **Szervezi a zöldség-gyümölcs ágazat közösségi marketingjét.**  
A nemzetközi „5 a Day” programhoz kapcsolódva működteti a magyar zöldség-gyümölcsfogyasztást ösztönző programot **“Naponta 3x3 félét”** néven.
- **Piackutatást végez a piaci tendenciák és fejlesztési lehetőségek megismerésére** (*pl.: fogyasztói felmérések, bel- és külpiaei elemzések stb.*)



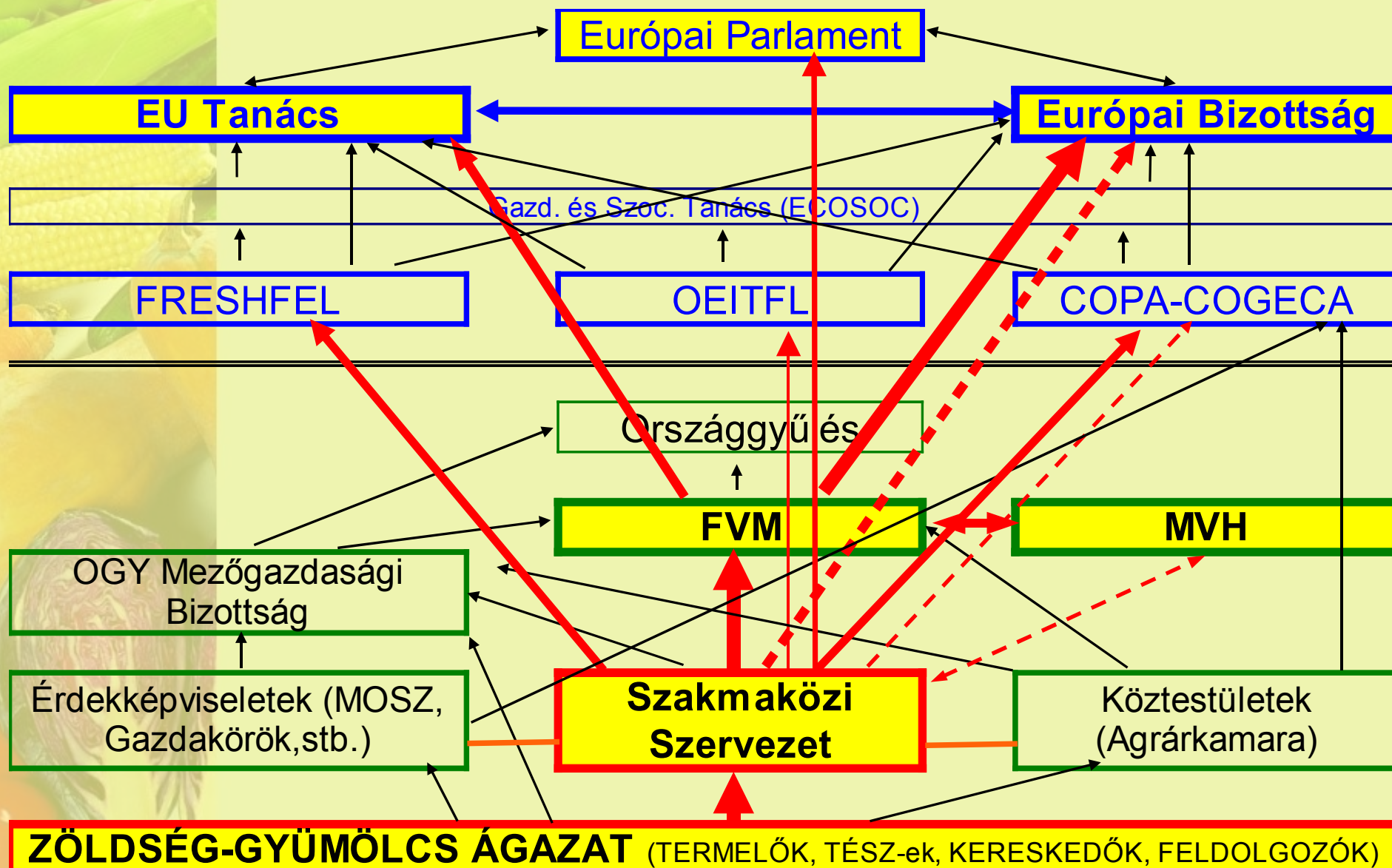
# *A FRUITVEB fontosabb tevékenységei*

- **Szakmai információkat nyújt** a Zöldség-Gyümölcs PIAC című havi lapján és internetes oldalain (*fruitveb.hu, 3x3.hu*) keresztül a szervezet tagjai számára.
- Házigazdája több nagy nemzetközi konferenciának (*Fresh 2005, Prognosfruit 2006 stb.*).
- **Képviseli a magyar zöldség-gyümölcs ágazatot** az EU zöldség-gyümölcs fórumain és kapcsolatokat épít a nemzetközi szakmai szervezetekkel. (*EU Bizottság, EU Parlament, INTERFEL, COPA/COGECA, FRESHFEL stb.*)
- Tanácsadással, képzések szervezésével **segíti a minőségbiztosítási rendszerek kiépítését**, hazai elterjedését (*GLOBALGAP*), működteti a nemzeti GLOBALGAP munkacsoportot. Aktuálisan: a 2008 évi GLOBALGAP dokumentáció honosítása és lektorlása zajlik.
- **Segíti a termelői szervezetek működését, továbbfejlődését.**

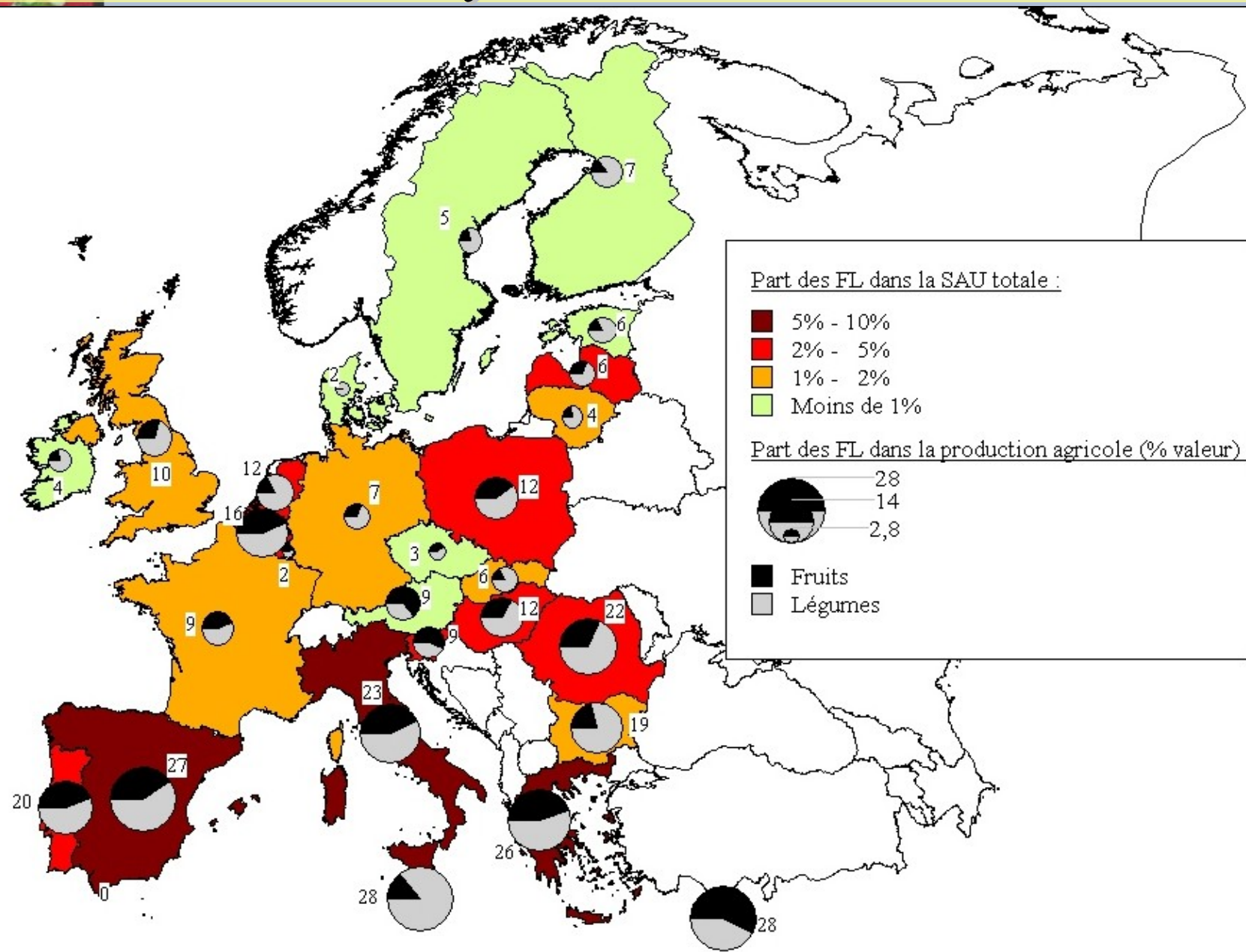
# A magyar TЭСz-ek számának és forgalmának alakulása



# A FRUITVEB helye az ágazat érdekérvényesítési modelljében



# A magyar zöldség-gyümölcs termelés helye az EU-ban

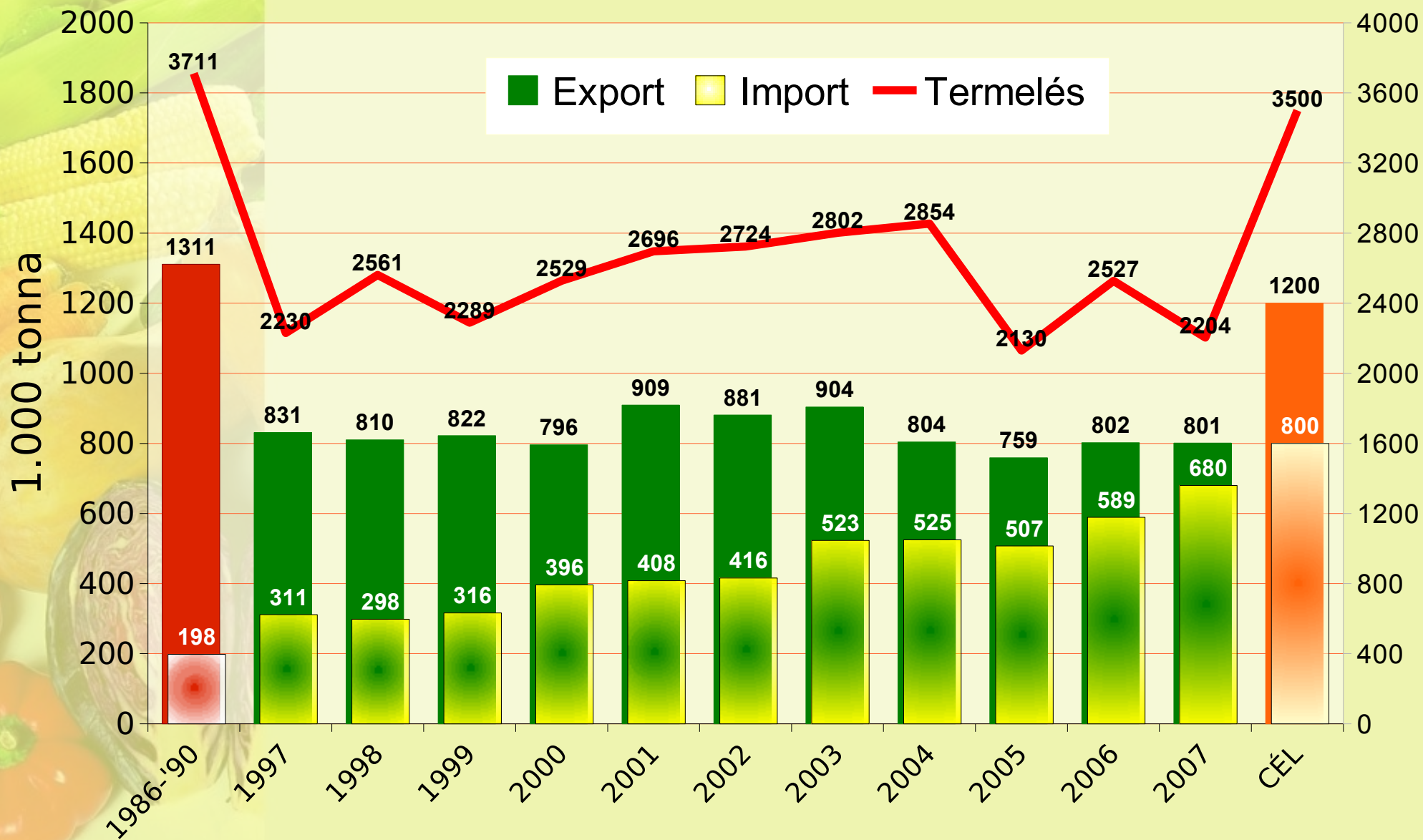


# *A kertészeti ágazat gazdasági súlya*

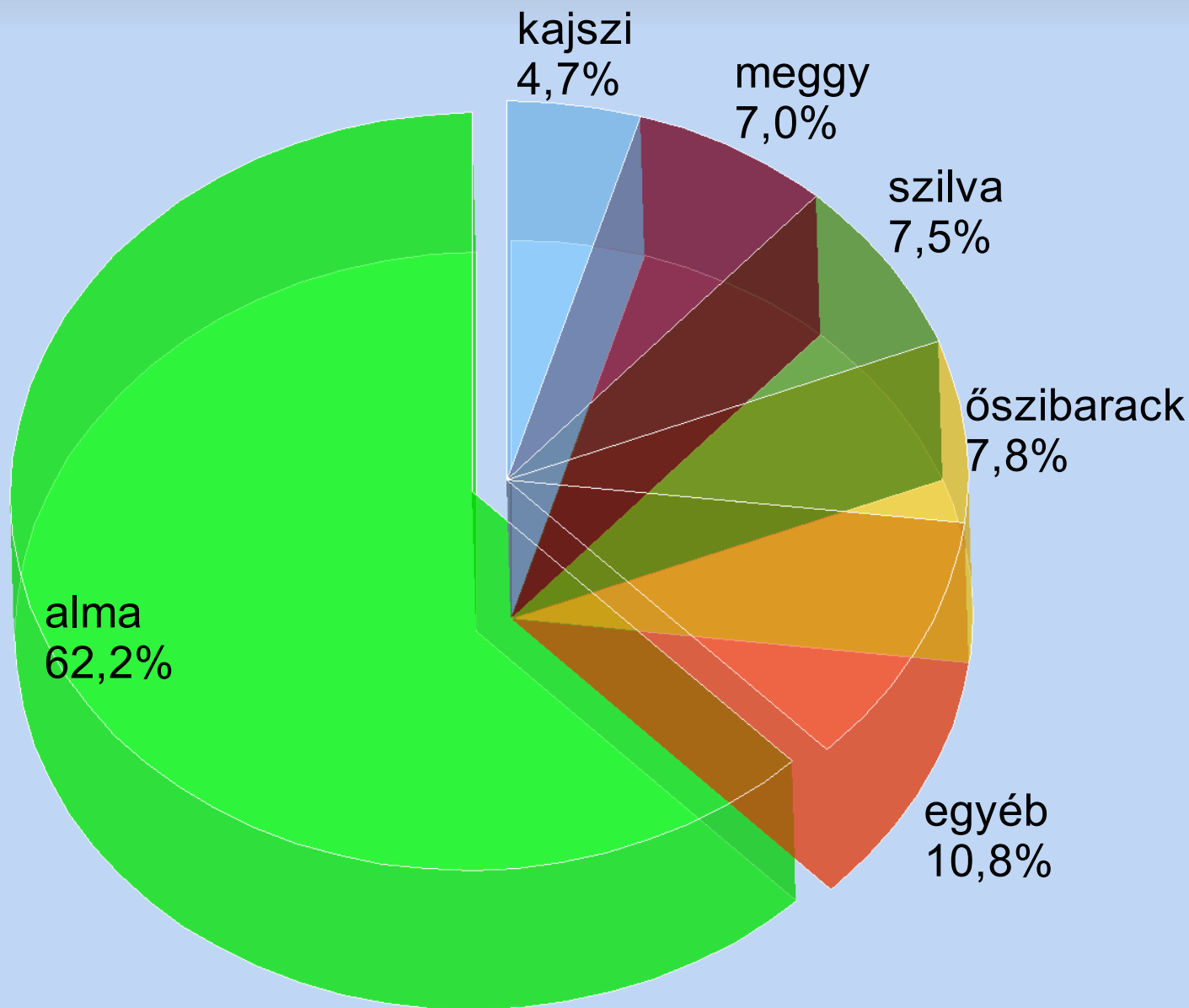
Ágazat megnevezése	Átlag	
	1999-2006	%
Ipari növények (hüvelyesekkel)	110 193	8,4%
Takarmánynövények	32 818	2,5%
<b>Kertészeti termékek</b>	<b>242 468</b>	<b>18,4%</b>
Burgonya (vetőgumóval együtt)	28 628	2,2%
Egyéb növényi termékek	7 376	0,6%
Növénytermesztés összesen	744 363	56,5%
Állatok	377 035	28,6%
Állati termékek	195 501	14,8%
Élő állatok és állati termékek együtt	572 536	43,5%
Mezőgazdasági termékek összesen	1 316 899	100,0%
Mezőgazdasági szolgáltatások	81 080	
Nem mezőgazdasági másodlagos tevékenység	48 741	
Mezőgazdasági kibocsátás összesen	1 446 720	

Termékcsoport Megnevezése	IMPORT		EXPORT		Export része és %
	<i>Millió Ft</i>	<i>előző év = 100</i>	<i>Millió Ft</i>	<i>előző év = 100</i>	
Élelmiszerek, italok, dohány	419 946	128,4	662 999	105,2	100,0%
Élelmiszer és élő állat	376 401	125,5	633 460	105,8	95,5%
Élő állat	20 223	423,5	32 452	113,9	4,9%
Hús és húskészítmény (baromfi és vágóállat)	32 792	192,9	164 701	102,8	24,8%
Tejtermék és tojás	22 575	120,5	25 866	84,7	3,9%
Hal, rák, puhatestű állat stb.	7 839	94,5	1 102	58	0,2%
Gabona és gabonakészítmény	43 074	155,2	107 985	97,4	16,3%
<b>Zöldségféle és gyümölcs</b>	<b>73 025</b>	<b>104</b>	<b>155 575</b>	<b>111</b>	<b>23,5%</b>
Cukor, cukorkészítmény és méz	14 169	151,6	31 698	124,1	4,8%
Kávésző, tea, kakaó, fűszer	48 423	117,8	27 602	109,1	4,2%
Állati takarmány	72 673	107,6	66 865	111,7	10,1%
Egyéb, táplálkozásra alkalmas termék	41 609	118,1	19 613	125,1	3,0%
Ital és dohány	43 545	160,4	29 540	93,1	4,5%
Ital	29 881	165,2	24 126	84,8	3,6%
Dohány és dohányáru	13 665	150,9	5 414	166	0,8%

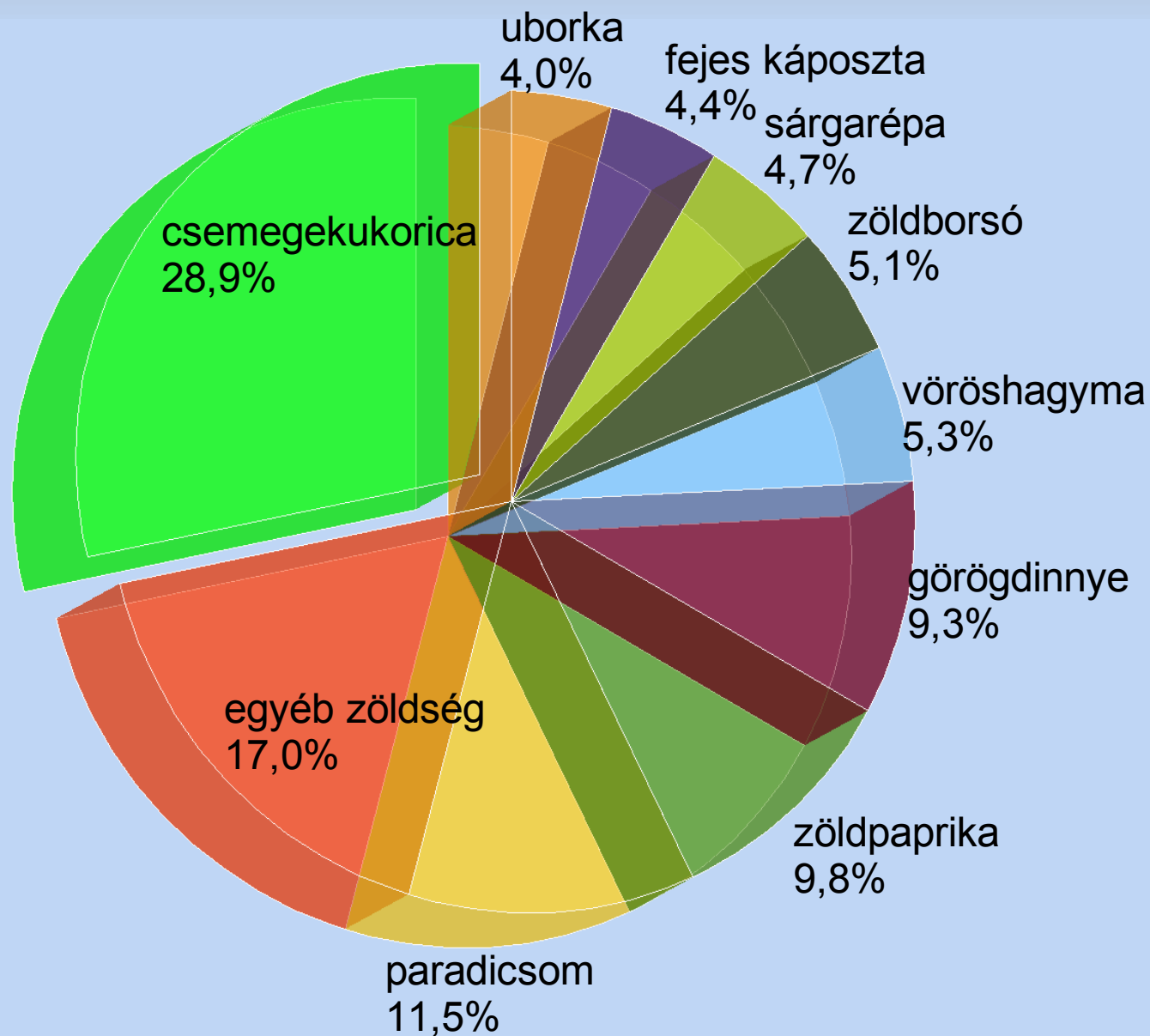
# Zöldség-gyümölcs termelésünk és külkereskedelmünk változása



# *A magyar gyümölcsstermesztés fajonkénti megoszlása 2006. évben*



# A magyar zöldségtermelés fajonkénti megoszlása 2006. évben



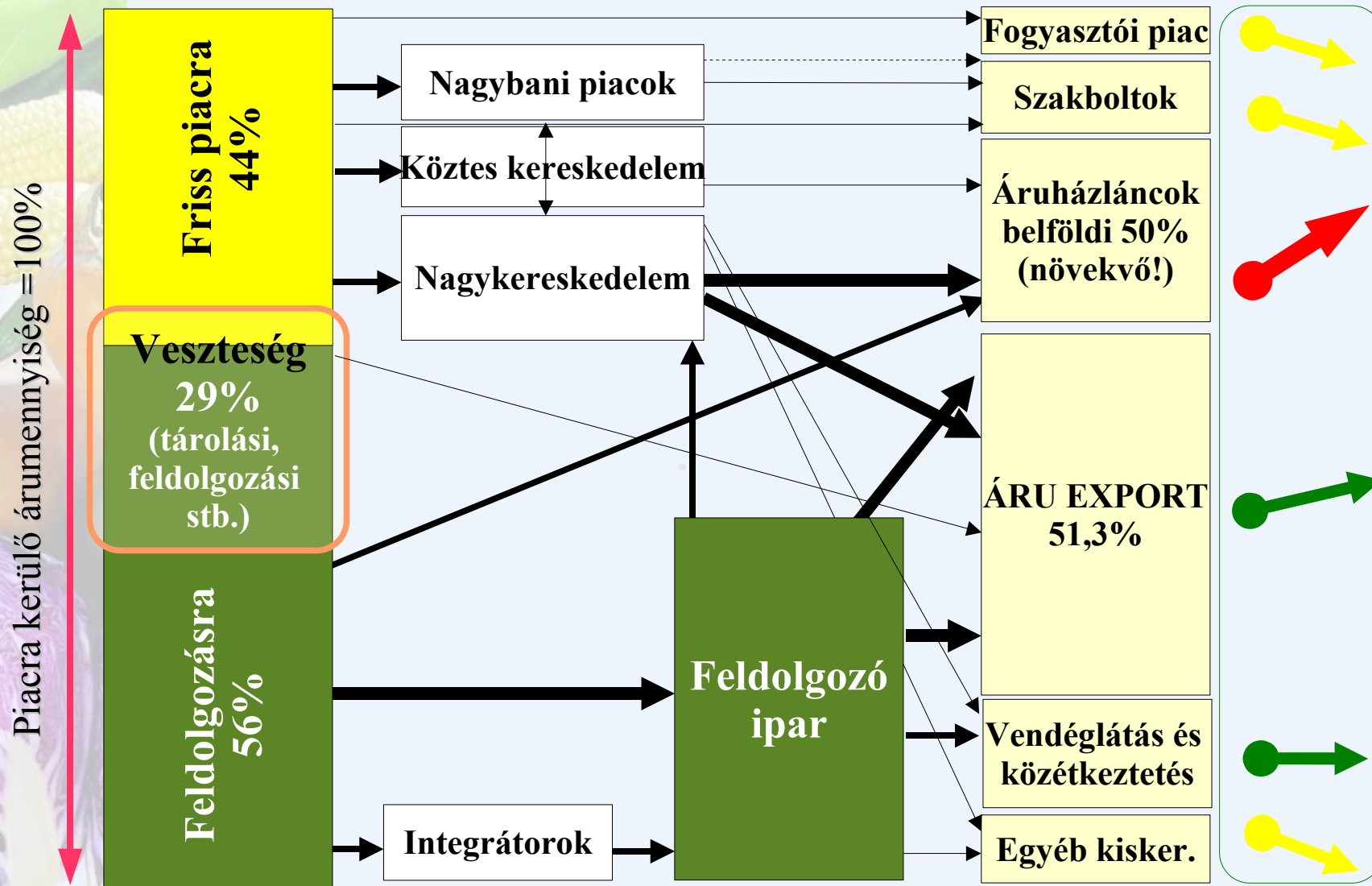
# A zöldség-gyümölcs árumérleg 2007. év

<i>ezer tonna</i>	Friss piaci	Tartósított	Hűtőipari	Szárítóipari	Összesen	%
<b>Import áru</b>	<b>450,0</b>	<b>180,0</b>	<b>30,0</b>	<b>20,0</b>	<b>680,0</b>	<b>43,6%</b>
<b>Belföldi áru</b>	<b>622,0</b>	<b>120,0</b>	<b>15,0</b>	<b>2,2</b>	<b>759,2</b>	<b>48,7%</b>
Belföldi áru alapanyagigénye	673,9	204,8	26,2	15,3	920,2	41,8%
<i>Belföldi árufogyasztás</i>	<i>1 072,0</i>	<i>300,0</i>	<i>45,0</i>	<i>22,2</i>	<i>1 439,2</i>	<i>92,2%</i>
<b>Export áru</b>	<b>275,0</b>	<b>410,0</b>	<b>100,0</b>	<b>16,0</b>	<b>801,0</b>	<b>51,3%</b>
Export áru alapanyagigénye	297,9	699,7	174,8	111,4	1 283,8	58,2%
Áruvá készítési alapanyag-veszteség	74,8	374,4	86,0	108,5	643,9	29,2%
<b>Összes magyar áru</b>	<b>897,0</b>	<b>530,0</b>	<b>115,0</b>	<b>18,2</b>	<b>1 560,2</b>	<b>100%</b>
<b>Összes magyar alapanyag</b>	<b>971,8</b>	<b>904,4</b>	<b>201,0</b>	<b>126,7</b>	<b>2 204,1</b>	<b>100%</b>
<b>Magyar alapanyag megoszlása</b>	<b>44,1%</b>	<b>41,0%</b>	<b>9,1%</b>	<b>5,8%</b>	<b>100,0%</b>	

# Zöldség-gyümölcs árumérleg és piaci csatornák

Termelés piacra: 2,2 millió tonna

Célpiacon, tendenciák



Saját fogyasztás 9-10 %

# Legfontosabb exportpiacaink

<i>ME.: tonna</i>	EXPORT			IMPORT			SZALDÓ	
ország	2006	2007	%	2006	2007	%	2006	2007
<b>Összes Ország</b>	<b>801 605</b>	<b>803 589</b>	<b>100,0%</b>	<b>416 062</b>	<b>684 079</b>	<b>100,00%</b>	<b>385 543</b>	<b>119 510</b>
Németország	170 910	<b>170 186</b>	21,2%	105 142	<b>108 156</b>	15,8%	65 768	<b>62 030</b>
Oroszország	111 679	<b>87 656</b>	10,9%	39	<b>42</b>	0,0%	111 640	<b>87 614</b>
Lengyelország	92 142	<b>81 678</b>	10,2%	48 937	<b>47 981</b>	7,0%	43 205	<b>33 697</b>
Ausztria	62 268	<b>62 367</b>	7,8%	47 207	<b>35 790</b>	5,2%	15 061	<b>26 577</b>
Románia	50 155	<b>47 822</b>	6,0%	6 062	<b>25 231</b>	3,7%	44 093	<b>22 591</b>
Csehország	43 799	<b>42 159</b>	5,2%	21 728	<b>32 933</b>	4,8%	22 071	<b>9 226</b>
Szlovákia	27 876	<b>25 407</b>	3,2%	16 391	<b>30 775</b>	4,5%	11 485	<b>-5 368</b>
Ukrajna	25 190	<b>28 574</b>	3,6%	1 258	<b>15 316</b>	2,2%	23 932	<b>13 258</b>
Hollandia	20 331	<b>20 889</b>	2,6%	49 915	<b>48 813</b>	7,1%	-29 584	<b>-27 924</b>
Nagy-Britannia	18 038	<b>20 388</b>	2,5%	7 334	<b>4 143</b>	0,6%	10 704	<b>16 245</b>
Belgium	17 183	<b>21 035</b>	2,6%	44 667	<b>48 569</b>	7,1%	-27 484	<b>-27 534</b>
Litvánia	15 093	<b>15 630</b>	1,9%	23	<b>45</b>	0,0%	15 070	<b>15 585</b>
Svédország	13 260	<b>12 123</b>	1,5%	1 272	<b>3 362</b>	0,5%	11 988	<b>8 761</b>

# *A magyar zöldség-gyümölcságazat SWOT elemzése (1)*

## *Erősségek*

- **Termesztési hagyomány, szakértelem,**
- **Korszerű fajták és technológiák kínálata**
- **Kedvező ökológiai-, klimatikus adottságok**
- **Export piacok közelsége**
- **Logisztikai adottságok**
- **Termál energia kincs**
- **Feldolgozó technológia megléte, bővíthetősége**
- **Kiváló minőségű és ízű prémium termékek**
- **Szakmai szervezetek megléte**

# *A magyar zöldség-gyümölcságazat SWOT elemzése (2)*

## *Gyengeségek*

- **Magas a feketegazdaság aránya**
- **Kedvezőtlen adópolitika, őstermelői rendszer**
- **Az öntözött termelés, a korszerű termesztőberendezések és technikák alacsony aránya miatt heterogén technológiai színvonal és hullámzó termésátlagok**
- **Általános árualaphiány**
- **Szétaprózott termelés, az árukoncentráció hiánya és az értékesítés szervezetlensége**
- **Nagy méret és jövedelmezőség különbségek a termelők között**
- **Gyenge marketingtevékenység**
- **A postharvest technológia és logisztikai hiányosságok miatt alacsony a megfelelő osztályozottságú és csomagolt áru aránya**
- **Alacsony tőkeerő, versenyképesség és jövedelmezőség**
- **Megfizethető beruházási hitelek hiánya**
- **Multi cégek erőfölénye**
- **Árérzékeny fogyasztók**
- **Az ágazati kutatás és független szaktanácsadás hiánya**
- **Foglalkoztatási nehézségek**

## *Veszélyek*

- **Tovább növekvő import**
- **Áruházláncok további erősödése**
- **Lassú piaci növekedés, alacsony fizetőképes kereslet**
- **A támogatási források elapadása**
- **Technológiai fejlesztések elmaradása**
- **Finanszírozási problémák**
- **Növekvő verseny és új versenytársak belépése**
- **A feldolgozók áttelepülése más országokba**
- **A bioenergia-termelés további felfutása**
- **Az inputanyag, az energiaköltségek és az adóelvonások növekedése, a jövedelmezőség további csökkenése**
- **A termesztésben használt engedélyezett növényvédőszer hiánya**
- **Munkaerő hiány**

## *Lehetőségek*

- **Növelhető az export és a belső fogyasztás**
- **Termál- és bioenergia adottságok kihasználása**
- **Védjegyek használata és márkázás**
- **Korszerű termesztéstechnológiai elemek bevezetése**
- **Csomagolás és osztályozás javítása, a hűtlánc megteremtése**
- **Alacsonyabb vegyszerterhelés és környezetkímélő technológiák**
- **Új piacok, piaci szegmensek megszerzése / kiépítése**
- **Termékskála bővítése**
- **Termelők szerveződése, erős TЭСZ-ek**
- **Beszállítás az áruházláncokba**
- **Termelői tulajdonú feldolgozóüzemek létrehozása**
- **Nyitás a minőségi rés piacok irányában**
- **Élőmunka ésszerű helyettesítése gépesítéssel**
- **Hatékonyabb minőség-ellenőrző rendszer**
- **Az időnyomunka foglalkoztatás könnyítése**
- **Kötelező adatszolgáltatás a teljes élelmiszerláncon belül**
- **Korrekt kereskedelmi viszonyok kialakítása**

# *Az ágazat középtávú fejlesztési koncepciójának területei (2009-2013)*

- *Zöldség-gyümölcsstermesztés fokozása, korszerűsítése*
- *Zöldség-gyümölcs feldolgozás ösztönzése*
- *Öntözésfejlesztés*
- *Energiagazdálkodás fejlesztése*
- *Kutatás-fejlesztés, szaktanácsadás és innováció támogatása*
- *Kereskedelem-szervezés és fejlesztés*
- *Adó-, járulékfizetési- és munkaerő-foglalkoztatási rendszer*
- *Ágazati információs rendszer*
- *Marketing*
- *Az áruminőség javításához kapcsolódó fejlesztések*
- *A zöldség-gyümölcs termelői szervezetek és csoportok fejlesztése*

*Köszönöm a figyelmet!*

